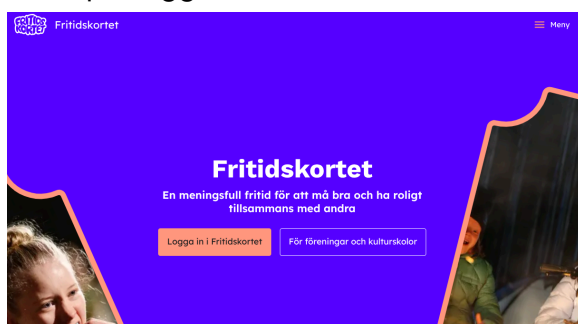


Lathund Fritidskortet - Rev. 1.3

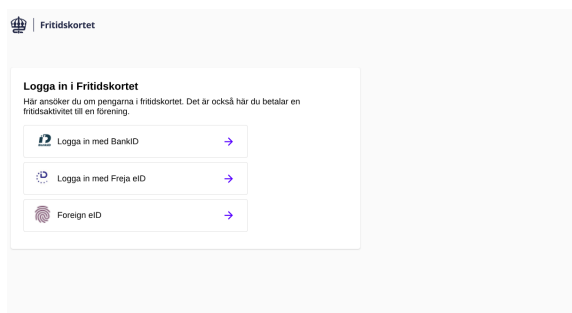
Ansökan

Du behöver ansöka om Fritidskortet till ditt barn innan det kan användas.

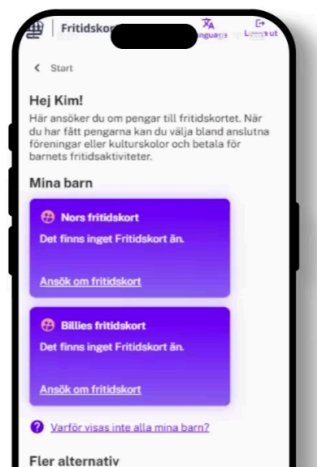
1. Besök fritidskortet.se
2. Klicka på **Logga in i Fritidskortet**



3. Logga in med lämplig e-legitimation

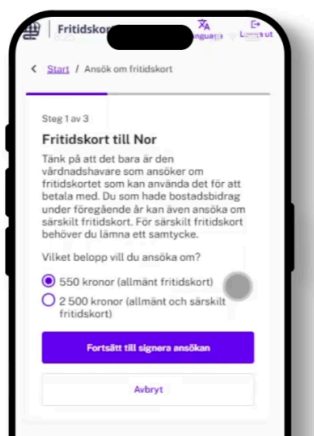


4. På mobilen ser det nu ut så här:



5. Välj ditt barn och klicka på **Ansök om Fritidskortet** (se ovan)

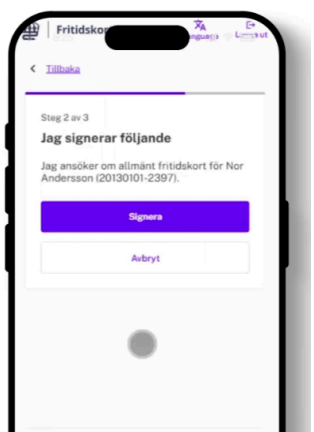
6. Välj belopp på Fritidskortet. Har man haft bostadsbidrag föregående år har man rätt att ansöka om 2 500 kr i år.



The screenshot shows the 'Fritidskort till Nor' application screen. It is 'Steg 1 av 3'. The user is asked 'Vilket belopp vill du ansöka om?'. There are two radio button options: '550 kronor (allmänt fritidskort)' which is selected, and '2 500 kronor (allmänt och särskilt fritidskort)'. A purple button 'Fortsätt till signera ansökan' is visible at the bottom.

7. Klicka därefter på **Fortsätt till signera ansökan** (se ovan)

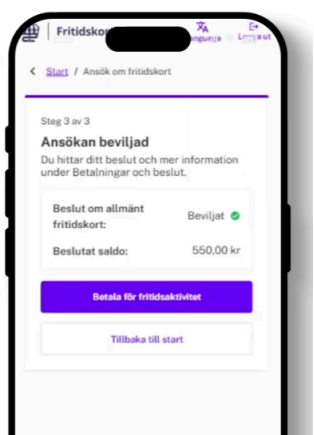
8. Signera din ansökan med e-legitimation.



The screenshot shows the 'Jag signerar följande' screen, 'Steg 2 av 3'. It displays the user's name and ID: 'Jag ansöker om allmänt fritidskort för Nor Andersson (20130101-2397)'. A purple 'Signera' button is prominent.

9. Klicka på **Signera** (se ovan)

10. Ansökan beviljas direkt om allt är korrekt



The screenshot shows the 'Ansökan beviljad' screen, 'Steg 3 av 3'. It states 'Du hittar ditt beslut och mer information under Betalningar och beslut.' Below, it shows 'Beslut om allmänt fritidskort: Beviljat' with a green checkmark, and 'Bestutat saldo: 550,00 kr'. A purple button 'Beta för fritidsaktivitet' is at the bottom.

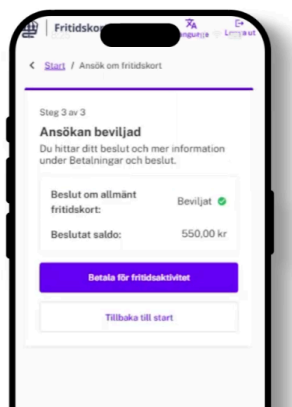
11. Nu är ansökan klar!

Om du har fakturan tillgänglig kan du betala den nu. Annars loggar du in på [Fritidskortet.se](https://fritidskortet.se) igen vid ett senare tillfälle.

Betalning

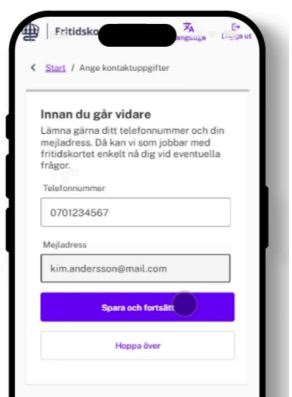
Om du har barnets faktura går du vidare...

När ansökan har beviljats kan du gå vidare till betalning.



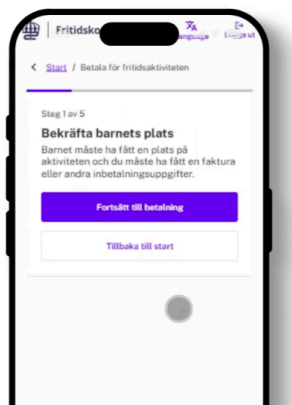
12. Klicka på **Betala för fritidsaktivitet** (se ovan)

13. Uppge ditt mobilnr och e-postadress



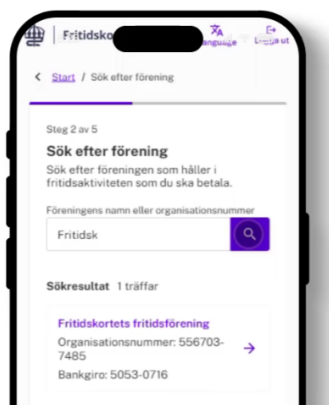
14. Klicka på **Spara och fortsätt** (se ovan)

Du behöver bekräfta barnets deltagande.

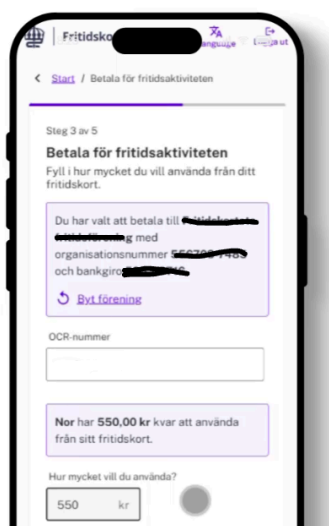


15. Klicka **Fortsätt till betalning** (se bild ovan)

16. Skriv in **Nackdala** i sökfältet. Klicka sen på pilen till höger om **Nackdala Allmänna Idrottssällskap**.



Nu visas klubbens föreningsuppgifter.



17. Skriv in OCR numret som står på fakturan. Var noga med att det blir rätt nummer!
18. Du ska även uppge det belopp som ska betalas via Fritidskortet. Om betalningen avser medlemsavgiften (550 kr) och saldot på Fritidskortet är 550 kr, så kommer hela avgiften kunna betalas.

Om saldot inte räcker till hela avgiften behöver du betala in resten via din bank. Läs mer på nackdalafotboll.se, under menyn Fritidskortet. Där finns lite tips hur du enklast gör delbetalningar.

19. Ange att betalningen avser **Idrott**.

Nor har 550,00 kr kvar att använda från sitt fritidskort.

Hur mycket vill du använda?
550 kr

Räcker inte pengarna från fritidskortet till hela avgiften?
Då behöver du själv göra en extra inbetalning till föreningen. Använd samma OCR-nummer eller meddelande som här.

Vilken typ av aktivitet gäller avgiften?
Idrott

Jag intygar på heder och samvete att uppgifterna stämmer och att betalningen gäller en ledarledd fritidsaktivitet som omfattas av minst 6 tillfällen under ett halvår.

Fortsätt till signera ansökan

20. Klicka på **Fortsätt till signera ansökan** (se ovan)

En sammanställning visas.

Fritidskortet

< Tillbaka

Steg 4 av 5

Jag signerar följande

Jag ansöker om att använda fritidskort för Nor Andersson (20130101-2397).

Föreningens namn: Fritidskortets fritidsförening
Organisationsnummer: 556703-7485
Bankgiro: 5053-0716
Referens: 12121212
Belopp: 550,00 kr

Jag intygar på heder och samvete att uppgifterna stämmer och att betalningen gäller en ledarledd fritidsaktivitet som omfattas av minst 6 tillfällen under ett halvår.

Signera

Avbryt

21. Klicka på **Signera**

Nu visas ett kvitto på betalningen

Fritidskortet

< Start / Betala för fritidsaktiviteten

Steg 5 av 5

Beslut för ansökan om betalning
Du hittar ditt beslut och mer information under Betalningar och beslut.

Föreningens namn:	Fritidskortets fritidsförening
Organisationsnummer:	556703-7485
Bankgiro:	5053-0716
Referens:	12121212
Belopp:	550,00 kr
Beslut om användning:	Beviljat

Visa mina betalningar

Tillbaka till start

Betalningen är klar!